

北京理工大学 2025 年外语类保送生测试指南

我校 2025 年外语类保送生线上面试采用“远鉴：云面试系统”，请考生按照以下要求提前准备并调试设备：

一、设备准备

- 1.一台台式机或笔记本电脑，并能上网，推荐操作系统：Microsoft Windows 10或macOS 10.15 及其以上；
- 2.一台安装有微信7.0及以上版本的智能手机，并能上网；
- 3.谷歌浏览器或360极速浏览器。优先推荐谷歌浏览器，下载最新版浏览器：<https://www.google.cn/chrome>（请考生务必提前下载安装浏览器）；
- 4.摄像头、麦克风、扬声器，电脑自带设备或外接设备均可。
- 5.能够访问互联网的网络环境。打开常用视频网站（如腾讯视频、优酷等），在线播放高清视频不卡顿，网络带宽即可满足在线面试要求。

二、面试网址及面试流程

- 1.登录系统。考生面试网址：<https://c.yj.live/70314872>（须使用浏览器打开），登录方式：输入**身份证号码**进入系统。首次登录面试系统需做实人认证，认证方式：使用微信扫描屏幕中二维码，按系统提示完成人证核验，关闭核验界面；
- 2.设备调试。点击设备调试，按系统提示依次测试摄像

头、麦克风、扬声器和网络环境，请务必确保设备可用；

3.信息确认。考生核对信息无误后点击“确认”按钮，如果信息有错误，需要点击“错误”按钮，并尽快与我校招生办公室联系；

4.签署承诺书。请考生认真阅读考试诚信承诺书，知晓相关要求并同意者点击确认按钮；

5.等待面试。考生在等待面试开始前，须点击“开启副视角”按钮，用手机扫描屏幕中的二维码，点击开启摄像头和麦克风，依次勾选屏幕中的四个选项，完成系统设置，点击“开启”按钮，并关闭手机音量，避免产生回音。副视角须置于考生侧后方45°，须能拍摄到考生和电脑桌面；

6.进入面试。考试开始前30分钟，可进入面试间等待面试，进入面试间时系统将进行人脸识别，等待过程中，请考生注意仪容仪表，并保持安静。面试专家将按照系统随机指定的面试顺序依次对考生进行面试，请考生在面试间耐心等待，不可携带纸、笔，请勿接打电话、查阅其他材料或中途离开；

7.面试结束。考生点击右上角“结束面试”按钮，退出面试。

三、其他注意事项

1.请考生务必按准考证规定时间进入会议，严禁迟到考生入场，无特殊原因中途不得离开摄像头视野，保证面试期

间网络稳定、面试环境安静；面试过程中考生不得打开智能手机、笔记本电脑或台式机的任何其他界面，不得翻阅任何电子、纸质材料；候考及面试期间，考生须独自处于面试场所，其他人不得进入，若有违反，视同作弊；

2.请考生务必严格遵守考试诚信要求，在考试过程中如有违规行为，一经查实，立即按照有关规定严肃处理，取消录取资格，记入《考生考试诚信档案》。对提供虚假信息或材料，一经核实将取消其考试资格、录取资格、入学资格、学籍直至取消学历学位，责任由考生自负。情节严重的，移交有关部门调查处理。

3.外语类保送生考试是国家全日制普通本科招生考试的重要组成部分，考试过程中严禁考生录音、录像和录屏等，严禁泄露或公布相关信息，如有违反，取消其考试、录取资格，并移交有关部门依法追究。

四、常见问题

1.能不能在面试前进行设备调试？

答：可以，打开面试系统，在登陆页面上点击“调试设备”按钮进行调试。

2.能使用平板电脑参加面试吗？

答：不能。本次面试第一机位只能使用台式机或笔记本电脑，并需要安装最新版谷歌浏览器。第二机位只能使用智能手机。

3.我的个人信息不正确，会影响面试吗？

答：如果确定输入的证件类型和证件号码正确，但显示的姓名、性别等信息不正确时，请联系北京理工大学招生办公室，或在面试期间告知面试专家。


4.无法进入面试怎么办？

答：通常考试开始前30分钟才能进入面试间，请耐心等待。如考试开始后仍无法进入面试间，请立即联系招生办。

5.进入了面试间，但面试专家一直未上线，是不是错过时间了？

答：面试专家将按照系统随机指定的面试顺序依次对考生进行面试，请考生在面试间耐心等待。考试全程开启线上巡考，等待期间请勿接打电话、查阅其他材料或中途离开。

6.面试过程中，副视角中断了，如何重新开启？


答：面试间的底部操作栏有副视角按钮（副视角），点击按钮后会显示副视角有关信息，根据页面提示即可完成副视角开启和设置。


7.摄像头和麦克风被系统屏蔽了，如何解决？

答：首次使用系统，会弹出设备授权框如下：

c.yj.live 想要



 使用您的麦克风


 使用您的摄像头

允许

禁止

点击“允许”按钮。在摄像头和麦克风允许访问后，可正常使用。如未授权面试系统使用摄像头和麦克风，将看到如下图所示提示信息：

摄像头和麦克风已被屏蔽。

视频面试需要摄像头和麦克风的使用权限，请点击浏览器地址栏中被屏蔽的摄像头图标。

关闭

刷新

根据提示信息上的操作指令开启摄像头和麦克风，开启后可点击“刷新”查看。如进行上述步骤后依然无法解决，请尝试以下步骤。

(1) 点击“开始”菜单→打开“设置”。



(2) 点击“隐私”→点击左侧菜单“相机”。



- 确保“允许在此设备上访问相机”已打开，若未打开，请点击“更改”按钮来打开。
- 确保“允许应用访问你的相机”已打开，若未打开，请

打开对应的开关。

- 确保“允许桌面应用访问你的相机”已打开，若未打开，请打开对应的开关，如下图所示。

允许桌面应用访问你的相机

某些应用和 Windows 功能需要访问相机才能正常工作。在此处关闭此设置可能会限制桌面应用和 Windows 可以执行的操作。



某些桌面应用可能不会出现在以下列表中，或者不受此设置影响。
[了解原因](#)



Google Chrome
上次访问时间 2020/7/2 19:44:06

(3) 点击左侧菜单“麦克风”。



- 确保“允许在此设备上访问麦克风”已打开，若未打开，请点击“更改”按钮来打开。
- 确保“允许应用访问你的麦克风”已打开，若未打开，请打开对应的开关。

- 确保“允许桌面应用访问你的麦克风”已打开，若未打开，请打开对应的开关，如下图所示。

允许桌面应用访问你的麦克风

某些应用和 Windows 功能需要访问麦克风才能正常工作。在此处关闭此设置可能会限制桌面应用和 Windows 可以执行的操作。



某些桌面应用可能不会出现在以下列表中，或者不受此设置影响。
[了解原因](#)



Google Chrome

上次访问时间 2020/7/2 19:44:05

五、联系电话

北京理工大学招生办公室：010-68913345

技术支持：021-60554660（1月3日13:30-17:00、1月4日7:00-13:00）

北京理工大学招生办公室

2024年12月31日